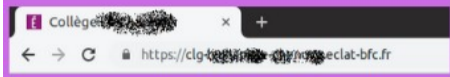


Premiers Pas sur ECLAT-BFC



CONNEXION ENSEIGNANT

1 ACCÉDER À LA PAGE D'ACCUEIL DU PORTAIL DE L'ÉTABLISSEMENT

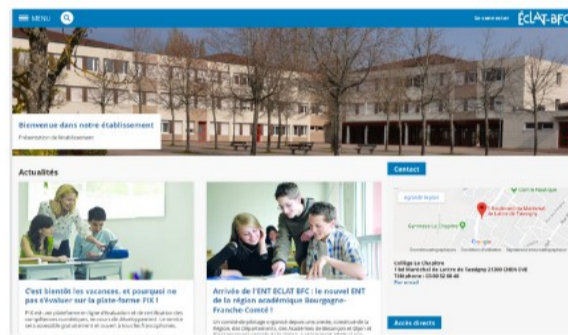


L'adresse pour se connecter à ECLAT-BFC, à taper dans la barre d'adresse du navigateur, est de la forme : <https://clg-nom-ville.eclat-bfc.fr/>

Elle est communiquée par votre établissement ou accessible sur le portail : <https://www.eclat-bfc.fr/>

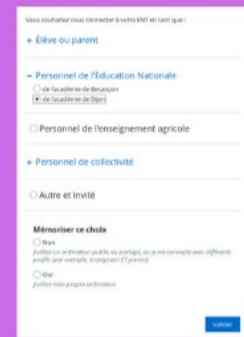
2 SE CONNECTER

Cliquer sur le bouton "Se connecter" en haut à droite.




3 CHOISIR SON PROFIL

- Cliquer sur "Personnel de l'éducation Nationale"
- Cocher "de l'academie de Dijon"
- Éventuellement mémoriser votre choix pour un accès simplifié à la prochaine connexion.
- Valider



4 S'IDENTIFIER

- Saisissez l'identifiant de votre compte de messagerie électronique académique
- Saisissez votre mot de passe

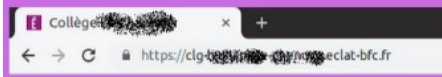


Premiers Pas sur ECLAT-BFC



CONNEXION ADMINISTRATEUR

1 ACCÉDER À LA PAGE D'ACCUEIL DU PORTAIL DE L'ÉTABLISSEMENT

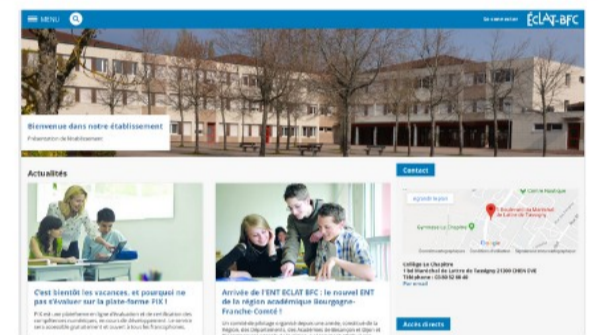


L'adresse pour se connecter à ECLAT-BFC, à taper dans la barre d'adresse du navigateur, est de la forme : <https://clg-nom-ville.eclat-bfc.fr/>

Elle est communiquée par votre établissement ou accessible sur le portail : <https://www.eclat-bfc.fr/>

2 SE CONNECTER

Cliquer sur le bouton "Se connecter" en haut à droite.



3 CHOISIR SON PROFIL

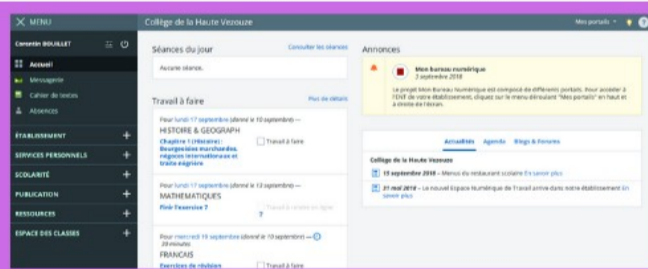
- Cliquer sur "Autre et invité"
- Valider



4 S'IDENTIFIER

- Saisissez l'identifiant de votre compte administrateur*
- Saisissez votre mot de passe

*Le compte administrateur envoyé par Kosmos doit être conservé en lieu sûr et ne doit servir qu'à créer de nouveaux comptes "administrateur" en fonction de vos besoins



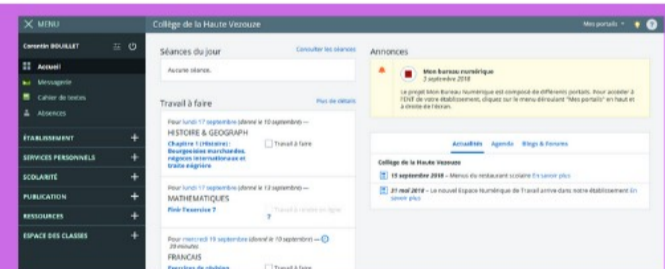
5 UTILISER LES OUTILS ECLAT-BFC

AIDE ET ACCOMPAGNEMENT

- Votre établissement : Référent(s) ECLAT-BFC
- La "Kommunauté", une fois connecté cliquer sur l'icône ?
- <https://pia.ac-dijon.fr> => Centre de Services ECLAT-BFC
- <https://teleservices.ac-dijon.fr/>
- <http://dane.ac-dijon.fr/projets/eclat-bfc/>



* Pour tout problème de connexion : Service d'assistance académique :03 80 44 88 09 du lundi au vendredi 8h00-12h30 et 13h30-17h30 sauf en septembre 8h00-18h00



5 ADMINISTRER VOTRE PORTAIL ECLAT-BFC

AIDE ET ACCOMPAGNEMENT

- Votre établissement : Référent(s) ECLAT-BFC
- La "Kommunauté", une fois connecté cliquer sur l'icône ?
- <https://pia.ac-dijon.fr> => Centre de Services ECLAT-BFC
- <https://teleservices.ac-dijon.fr/>
- <http://dane.ac-dijon.fr/projets/eclat-bfc/>



* Pour tout problème de connexion : Service d'assistance académique :03 80 44 88 09 du lundi au vendredi 8h00-12h30 et 13h30-17h30 sauf en septembre 8h00-18h00