


Premiers Pas sur ECLAT-BFC



CONNEXION PARENT

1 ACCÉDER À LA PAGE D'ACCUEIL DU PORTAIL DE L'ÉTABLISSEMENT



L'adresse pour se connecter à ECLAT-BFC, à taper dans la barre d'adresse du navigateur, est de la forme : <https://clg-nom-ville.eclat-bfc.fr/>

Elle est communiquée par votre établissement ou accessible sur le portail : <https://www.eclat-bfc.fr/>

2 SE CONNECTER

Cliquer sur le bouton "Se connecter" en haut à droite.



3 CHOISIR SON PROFIL

- Cliquer sur "Élève ou parent"
- Cocher "des collèges et des lycées de l'académie de Dijon".
- Éventuellement mémoriser votre choix pour un accès simplifié à la prochaine connexion.
- Valider

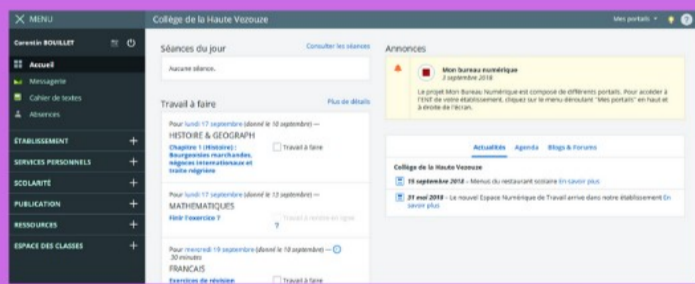
4 S'IDENTIFIER

- Saisissez l'identifiant de votre compte Téléservice, donné par votre établissement
- Saisissez votre mot de passe provisoire qui sera à changer lors de la PREMIERE CONNEXION

SCOLARITÉ SERVICES

Bienvenue sur Scolarité services qui vous propose différents services en ligne de l'éducation nationale

Aide pour la première connexion des parents



5 UTILISER LES OUTILS ECLAT-BFC

AIDE ET ACCOMPAGNEMENT

- L'établissement de scolarisation de votre enfant.
- Cliquer sur le lien "Contacts" en bas de la page d'accueil du portail - <https://teleservices.ac-dijon.fr/>
- <http://dane.ac-dijon.fr/projets/eclat-bfc/>

* Pour tout problème de connexion : Service d'assistance académique : 03 80 44 88 09 du lundi au vendredi 8h00-12h30 et 13h30-17h30 sauf en septembre 8h00-18h00

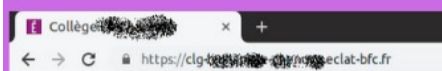


Premiers Pas sur ECLAT-BFC



CONNEXION ELEVE

1 ACCÉDER À LA PAGE D'ACCUEIL DU PORTAIL DE L'ÉTABLISSEMENT

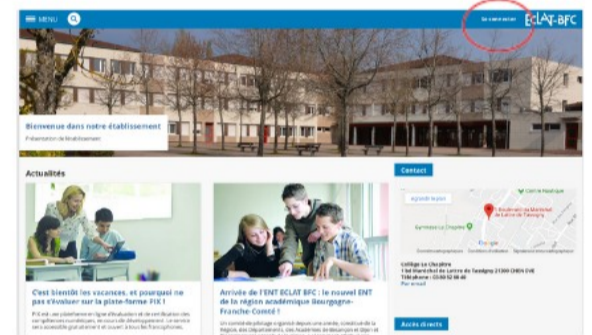


L'adresse pour se connecter à ECLAT-BFC, à taper dans la barre d'adresse du navigateur, est de la forme : <https://clg-nom-ville.eclat-bfc.fr/>

Elle est communiquée par votre établissement ou accessible sur le portail : <https://www.eclat-bfc.fr/>

2 SE CONNECTER

Cliquer sur le bouton "Se connecter" en haut à droite.



3 CHOISIR SON PROFIL

- Cliquer sur "Élève ou parent"
- Cocher "des collèges et des lycées de l'académie de Dijon".
- Éventuellement mémoriser votre choix pour un accès simplifié à la prochaine connexion.
- Valider

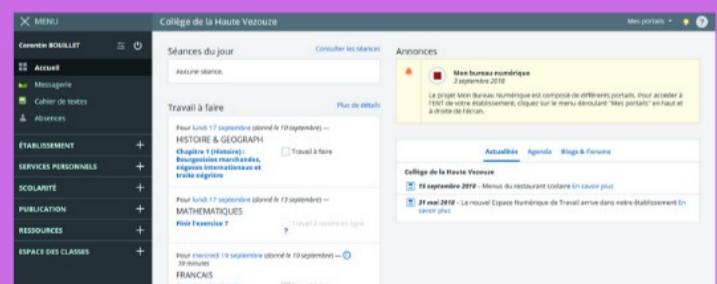
4 S'IDENTIFIER

- Saisissez l'identifiant de votre compte Téléservice, donné par votre établissement
- Saisissez votre mot de passe provisoire qui sera à changer lors de la PREMIERE CONNEXION

SCOLARITÉ SERVICES

Bienvenue sur Scolarité services qui vous propose différents services en ligne de l'éducation nationale

Aide pour la première connexion des parents



5 UTILISER LES OUTILS ECLAT-BFC

AIDE ET ACCOMPAGNEMENT

- Votre établissement
- La "Communauté", une fois connecté(e) cliquer sur l'icône - <https://teleservices.ac-dijon.fr/>
- <http://dane.ac-dijon.fr/projets/eclat-bfc/>

* Pour tout problème de connexion : Service d'assistance académique : 03 80 44 88 09 du lundi au vendredi 8h00-12h30 et 13h30-17h30 sauf en septembre 8h00-18h00

