

Les pas-à-pas



## Mon agenda personnel

### Objectifs pédagogiques :

- Identifier les différentes fonctionnalités de l'agenda personnel
- Saisir un événement
- Enregistrer des liens favoris

### Mise en situation :

- Accéder à son agenda personnel pour consulter l'emploi du temps de ses classes.
- Choisir les rubriques pour lesquelles on veut suivre les actualités.
- Ajouter un événement personnel de type « Exposition au Musée des Beaux Arts ».
- Enregistrer un article de site web dans ses favoris.

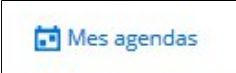



## 1. L'agenda personnel

Cliquez sur **Menu > Services personnels > Agenda**.

Par défaut, est affiché votre agenda personnel. Vous pouvez aussi afficher votre cahier de texte personnel mais aussi l'emploi du temps et des agendas de rubriques en cliquant sur le bouton **Mes agendas**.

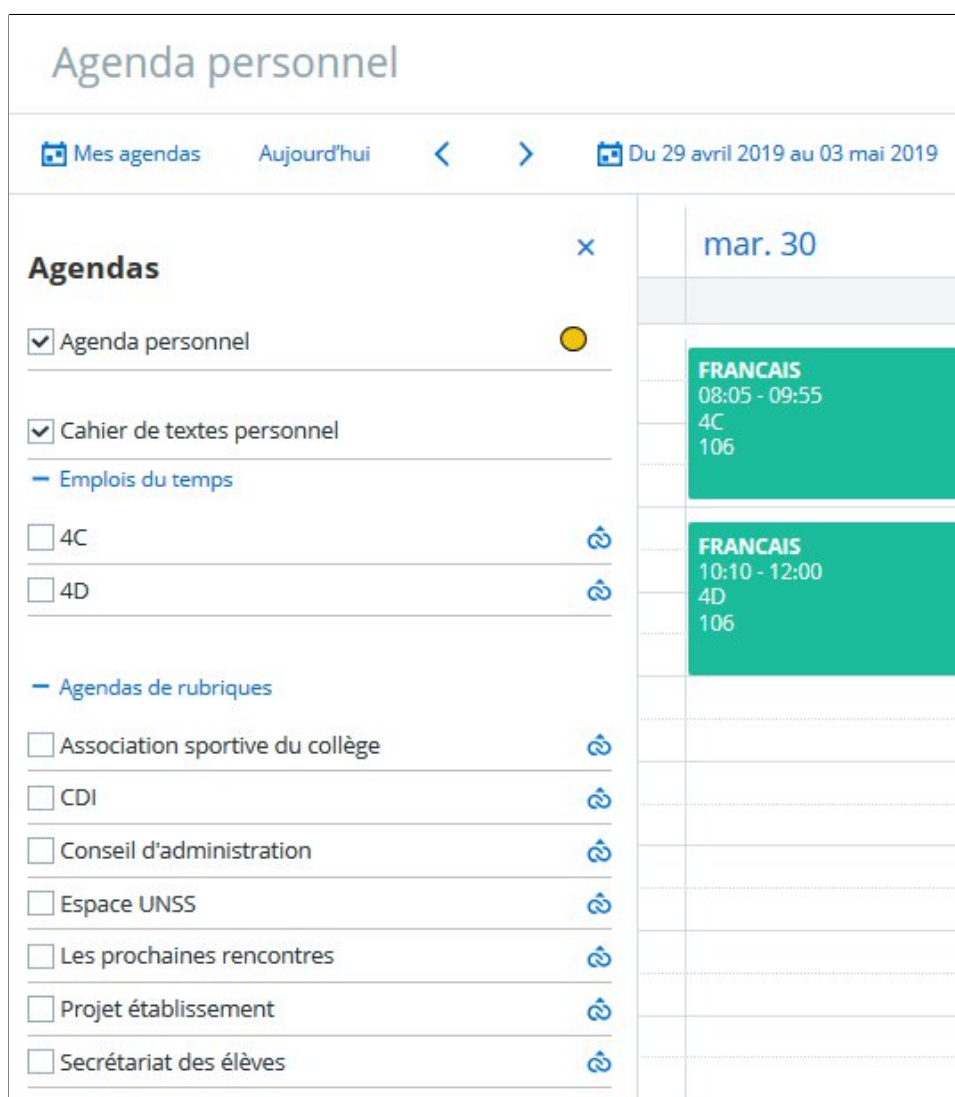
- **Cahier de texte personnel** : vos propres cours
- **Emploi du temps** : pour chacune de vos classes, vous pouvez afficher l'emploi du temps complet (toutes les disciplines)
- **Agendas de rubriques** : parmi toutes les instances créées dans l'établissement (appelées « rubriques »), vous pouvez choisir d'en suivre les événements (conseils d'administration, CDI, espace UNSS, etc.).

## Descriptif du menu :

	Choisir les agendas à afficher (voir page suivante)
	Afficher l'agenda du jour
	Naviguer d'une semaine à l'autre
	Choisir la période à afficher

Cocher les agendas que vous souhaitez afficher.

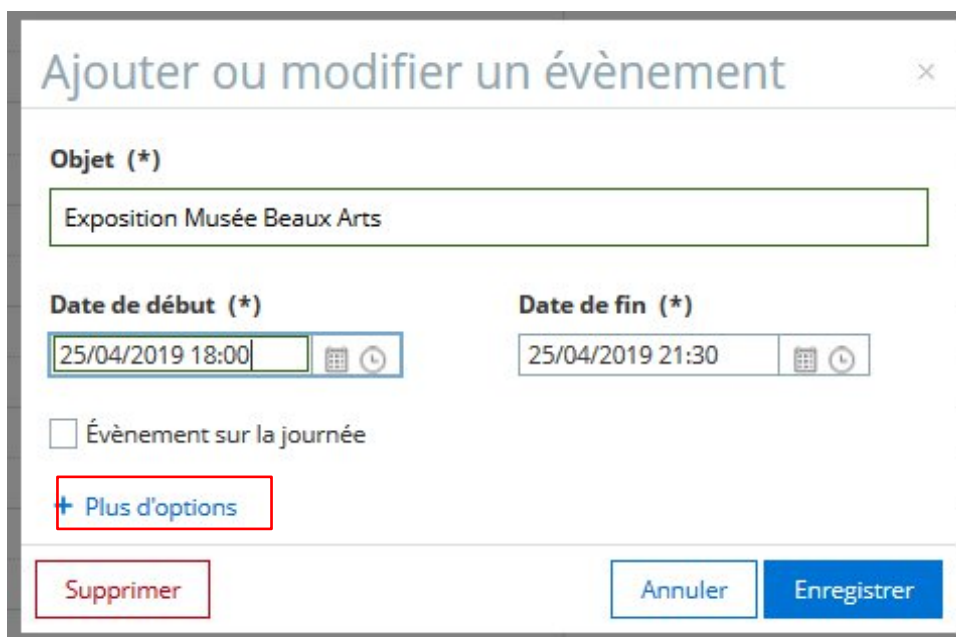
Pour l'agenda personnel ou l'agenda de chaque rubrique sélectionnée, vous pouvez choisir la couleur de vos événements (en orange, ci-dessous) en cliquant sur la petite pastille de couleur :



The screenshot shows the 'Agenda personnel' interface. At the top, there is a navigation bar with 'Mes agendas', 'Aujourd'hui', navigation arrows, and the date range 'Du 29 avril 2019 au 03 mai 2019'. Below this is a list of agendas with checkboxes and a small orange circle next to the selected 'Agenda personnel'. The list includes 'Cahier de textes personnel', 'Emplois du temps' (with sub-items '4C' and '4D'), and 'Agendas de rubriques' (with sub-items: 'Association sportive du collège', 'CDI', 'Conseil d'administration', 'Espace UNSS', 'Les prochaines rencontres', 'Projet établissement', and 'Secrétariat des élèves'). To the right, a calendar view for 'mar. 30' shows two orange events: 'FRANCAIS 08:05 - 09:55 4C 106' and 'FRANCAIS 10:10 - 12:00 4D 106'.

Pour ajouter un événement, vous avez deux possibilités :

- Cliquer sur **Ajouter un événement** (en haut à droite) ;
- Cliquer directement sur le calendrier (l'avantage, c'est que la date apparaît automatiquement dans le formulaire).



The screenshot shows a web form titled "Ajouter ou modifier un événement" with a close button (X) in the top right corner. The form contains the following fields and elements:





- Objet (\*)**: A text input field containing "Exposition Musée Beaux Arts".
- Date de début (\*)**: A date and time picker showing "25/04/2019 18:00" with calendar and clock icons.
- Date de fin (\*)**: A date and time picker showing "25/04/2019 21:30" with calendar and clock icons.
- Évènement sur la journée
- [+ Plus d'options](#) (highlighted with a red box)
- [Supprimer](#) (highlighted with a red box)
- [Annuler](#)
- [Enregistrer](#)

Pensez à **enregistrer**.

Cliquez sur **Plus d'options** pour détailler votre événement :

### Ajouter ou modifier un évènement ×



**Objet (\*)**

  
**Date de début (\*)**    **Date de fin (\*)**   

Évènement sur la journée

[— Plus d'options](#)

**Lieu de l'évènement**

  
**Description**  
**Répétition de l'évènement**   
 Respecter les horaires de l'établissement 

Cliquer sur **Enregistrer** pour rajouter l'évènement à votre agenda personnel.

Agenda personnel		
Mes agendas Aujourd'hui < > Du 22 avril 2019 au 26 avril 2019		
S17	lun. 22	mar. 23
Sur la journée		
08h		FRANCAIS 08:05 - 09:55 4C 106
09h		
10h	Exposition Musée Beaux Arts 10:00 - 13:30 Musée Beaux Arts	FRANCAIS 10:10 - 12:00 4D 106
11h		
12h		
13h		
14h		
15h		
16h		



Faites glisser l'événement sur l'agenda pour le déplacer (par exemple, si vous vous êtes trompé d'un jour).

Pour le modifier, cliquer dessus.

Si l'événement dure toute la journée, il apparaîtra en haut du calendrier :

Agenda personnel					
Mes agendas Aujourd'hui < > Du 29 avril 2019 au 03 mai 2019					
S18	lun. 29	mar. 30	mer. 01	jeu. 02	ven. 03
Sur la journée					
			Exposition au musée des Beaux Arts		
08h		FRANCAIS 08:05 - 09:55 4C 106			
09h					
10h		FRANCAIS 10:10 - 12:00 4D 106			
11h					

## Affichages possibles : jour, 5 jours, 7 jours, mois, liste

Ci-dessous, l'affichage « Liste » :

Agenda personnel			Exporter ▾	Plus ▾	Ajouter un événement						
Mes agendas			Aujourd'hui	<	>	mercredi 24 avril 2019 au mercredi 1 mai 2019	Jour	5 jours	7 jours	Mois	Liste
Date	Heure	Évènement									
jeudi 25 avril 2019	13:30 - 15:25	FRANCAIS 4D 106									
	15:35 - 16:35	FRANCAIS 4C 106									
vendredi 26 avril 2019	13:30 - 14:25	FRANCAIS 4D 106									
	14:25 - 15:25	FRANCAIS 4C 106									
mardi 30 avril 2019	08:05 - 09:55	FRANCAIS 4C 106									
	10:10 - 12:00	FRANCAIS 4D 106									
mercredi 01 mai 2019	Sur la journée	Exposition au musée des Beaux Arts (Dijon)									

L'exportation de votre calendrier est possible en pdf ou csv.

## 2. Favoris

Vous pouvez enregistrer vos liens hypertextes favoris et les classer dans des dossiers. L'intérêt, c'est de pouvoir y accéder depuis n'importe quel ordinateur ou appareil mobile.


Favoris

Plus ▾

Créer un dossier

Ajouter un lien

---

 YOUTUBE

Éditer

Supprimer