

## Application mobile

Sur l'application mobile « ÉCLAT-BFC », retrouvez les services clés de l'ENT comme les actualités ou la messagerie. Selon votre profil (enseignant, élève, parent, etc.), vous pouvez également accéder aux cahiers de textes et faire l'appel ou consulter l'emploi du temps, les travaux à faire, les évaluations et les absences pour les élèves et leurs parents.

### 1. Téléchargez l'application

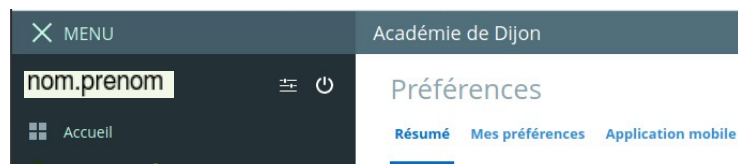


Eclat BFC



### 2. Activez l'application

Une fois connecté(e) à votre portail, dans vos préférences (*colonne de gauche, cliquer sur l'icône à droite de votre nom*).



- Activez votre accès mobile en 3 étapes**
1. Téléchargez l'application **Eclat BFC** sur Google Play ou l'App Store
  2. Revenez sur cette page et cliquez sur « Activer mon accès »
  3. Entrez l'identifiant et le code d'activation générés dans l'application

[Activer mon accès](#)


### Accès mobile actif

Saisissez votre identifiant mobile et votre code d'activation dans l'application mobile.

**Votre nouvel accès à l'application mobile est actif**

Identifiant : nom.prenom

Code d'activation : PPOKKGSJAW

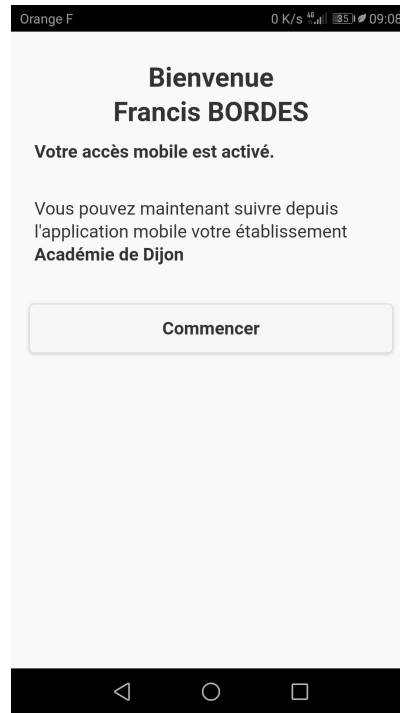
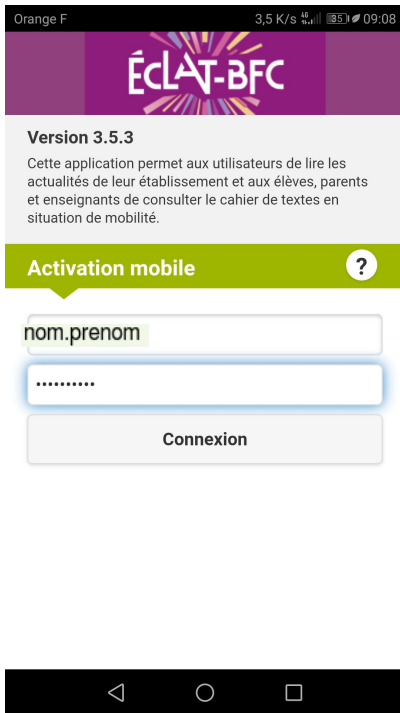
 Vous avez 5 minutes pour utiliser ce code (expire à 09:12).

[Générer un nouveau code d'activation](#)

[Désactiver mon accès](#)

Vous obtenez alors un identifiant et un code valable 5 minutes, passé ce délai, il vous faut activer à nouveau l'accès.

### 3. Connectez-vous à l'application sur votre smartphone



Ouvrez l'application sur votre smartphone et saisissez votre identifiant et votre code d'activation.

Vous pouvez utiliser l'application tout de suite en cliquant sur « Commencer ». Si vous êtes enseignant, il vous faudra choisir un code à 4 chiffres qui permettra de sécuriser votre accès.

L'application fonctionne aussi en mode déconnecté et se synchronise à chaque ouverture de l'application.

### 4. Cette application permet :

À tous les utilisateurs :

- de visualiser les actualités de l'établissement, de répondre aux messages qui leur sont adressés dans l'ENT.

Pour les élèves, les parents :

- de consulter le cahier de textes, le travail à faire.
- de consulter pour les établissements disposant de la solution de vie scolaire intégrée ou de Pronote, les dernières notes et absences.

Pour les enseignants :

- de consulter l'emploi du temps (synchronisé avec le cahier de textes) et de faire l'appel.